


NVIVO 15

EJEMPLOS DE APLICACIÓN

SEGUNDA PARTE

REALIZADA POR NICOLE RADA

UNICISO
WWW.PORTALUNICISO.COM



¿QUÉ ES?

Es un Software que sirve para todas las investigaciones con métodos cualitativos, con esta herramienta podemos analizar y estructurar datos no estructurados **como entrevistas, artículos, redes sociales, entre otros.**

Adicional a esto, cuando lo descargues ya sea para Windows o Mac puedes obtener apoyo constante en tu idioma de preferencia o escribir al correo Entrenamientos@software-shop.com

Términos Claves

- **Recursos:** son los documentos agregados al software ya sea PDF, audio, videos, imágenes, etc.
- **Codificación:** es el proceso de reunir el material por tema.
- **Nodos:** los cuales permiten a las codificaciones recopilar material relacionado a un lugar.
- **Las clasificaciones de recursos:** permiten registrar información acerca de sus recursos.
- **Las clasificaciones de Nodos:** permite registrar información acerca de personas.

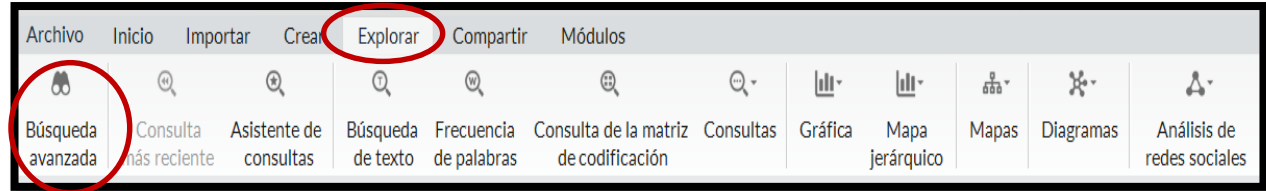


EJEMPLOS DE USO




EXPLORAR – BÚSQUEDA AVANZADA

Luego, de descargar archivos puedes empezar a explorar sus contenidos.



Puedes realizar una **búsqueda avanzada** en cada documento descargado.



Puedes **buscar todos los recursos** de tus proyectos y agregarlos.

Búsqueda avanzada

Agregar a proyecto como conjunto dinámico

Criterios de búsqueda

Buscar: Archivos, elementos externos & memos

Intermedio | Avanzado

Con nombre que Contiene

Creado Cualquier momento por Cualquier usuario Seleccionar...

Modificado Cualquier momento por Cualquier usuario Seleccionar...

En carpetas o conjuntos estáticos Cualquier conjunto estático Seleccionar...

Con vínculo Ver también De Cualquier elemento Seleccionar...

Codificados a Cualquier elemento Seleccionar... por Cualquier usuario Seleccionar...

Con una Relación con Cualquier elemento Seleccionar...


Asignado a Cualquier clasificación Seleccionar...

Elementos clasificados donde Cualquier atributo Seleccionar... Seleccionar... Seleccionar...

Buscar ahora Detener Aplicar Aceptar Cancelar

Puedes buscar las palabras que necesites en todos los recursos o los que selecciones.

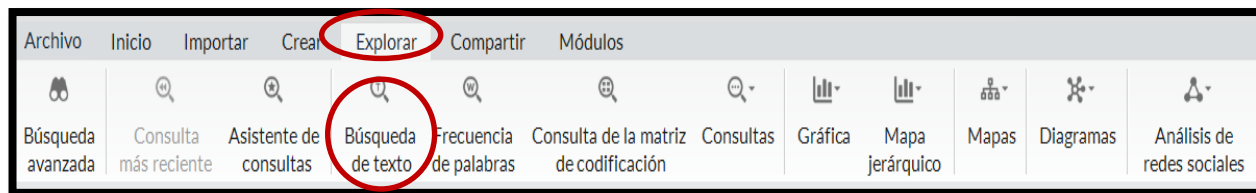
Puedes seleccionar recursos creados y modificados por determinados usuarios. **Sirve cuando realizas trabajos colaborativos.**



EXPLORAR – BÚSQUEDA AVANZADA

EXPLORAR – BÚSQUEDA DE TEXTO

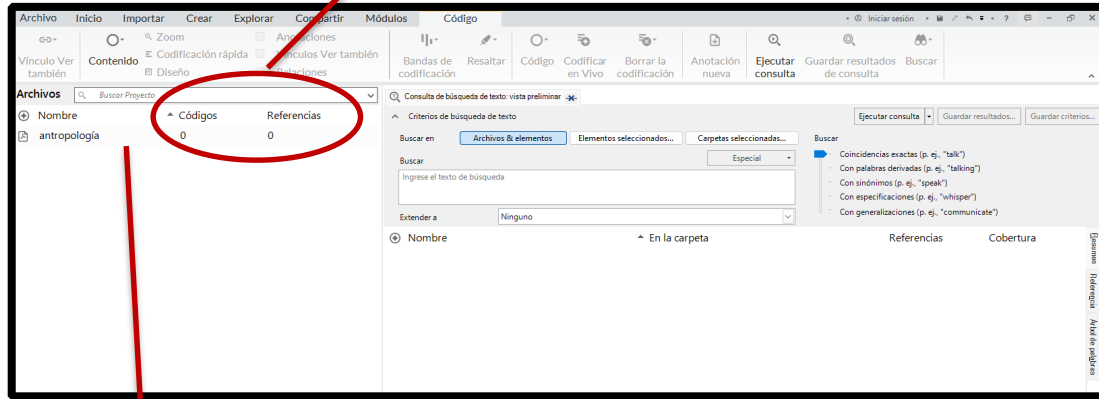
Luego, de descargar archivos puedes empezar a explorar sus contenidos.



Puedes realizar una **búsqueda sencilla**
y con visualizaciones de cada
documento descargado.

EXPLORAR – BÚSQUEDA DE TEXTO

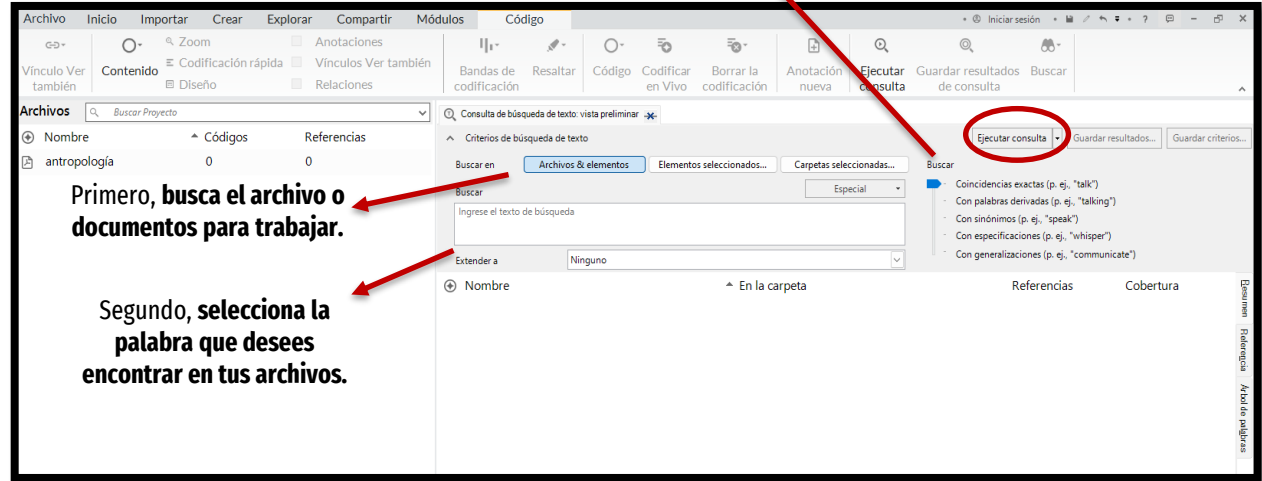

Por cada código o categoría que crees tendrás la **cantidad de códigos en dicho texto o recurso y las referencias.**



En esta pantalla encontrarás **tu recurso o documento**. Podrás visualizar los códigos que realices para categorizar tu información.



Puedes **buscar tus palabras con determinadas características en la barra**. Ejemplo: puedes colocar palabra exacta "Territorio" o puedes colocar palabra derivadas "Territorialidad".



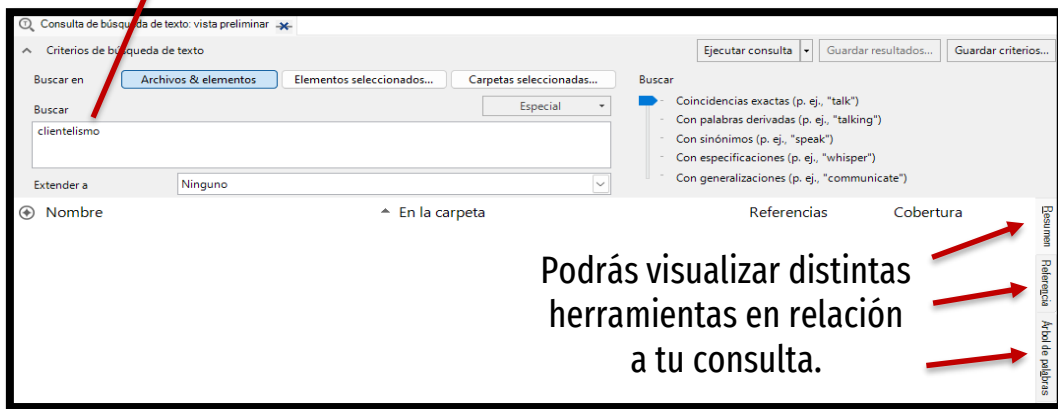
Primero, busca el archivo o documentos para trabajar.

Segundo, selecciona la palabra que desees encontrar en tus archivos.

EXPLORAR – BÚSQUEDA DE TEXTO

EXPLORAR – BÚSQUEDA DE TEXTO

Colocaremos la palabra **clientelismo** para realizar nuestra consulta.



The screenshot shows the 'Consulta de búsqueda de texto: vista preliminar' interface. A red arrow points to the search input field containing the word 'clientelismo'. Another red arrow points to the 'Ejecutar consulta' button. A third red arrow points to the 'Referencias' tab in the bottom navigation bar. A fourth red arrow points to the 'Resumen' tab. A fifth red arrow points to the 'Abolir palabras' option in the bottom right corner. The search options include 'Archivos & elementos', 'Elementos seleccionados...', and 'Carpetas seleccionadas...'. The search criteria are set to 'Especial'. The search results are displayed in a list format with options for 'Coincidencias exactas', 'Con palabras derivadas', 'Con sinónimos', 'Con especificaciones', and 'Con generalizaciones'. The bottom navigation bar includes 'Nombre', 'En la carpeta', 'Referencias', and 'Cobertura'. The bottom right corner has 'Resumen', 'Referencias', and 'Abolir palabras'.

Podrás visualizar distintas herramientas en relación a tu consulta.



EXPLORAR – BÚSQUEDA DE TEXTO

La primera es resumen con la palabra clientelismo.

Nombre	En la carpeta	Referencias	Cobertura	Resumen
antropología	Archivos	94	1,09%	Palabras

Ubicará el nombre del archivo o recursos donde está la palabra clientelismo.

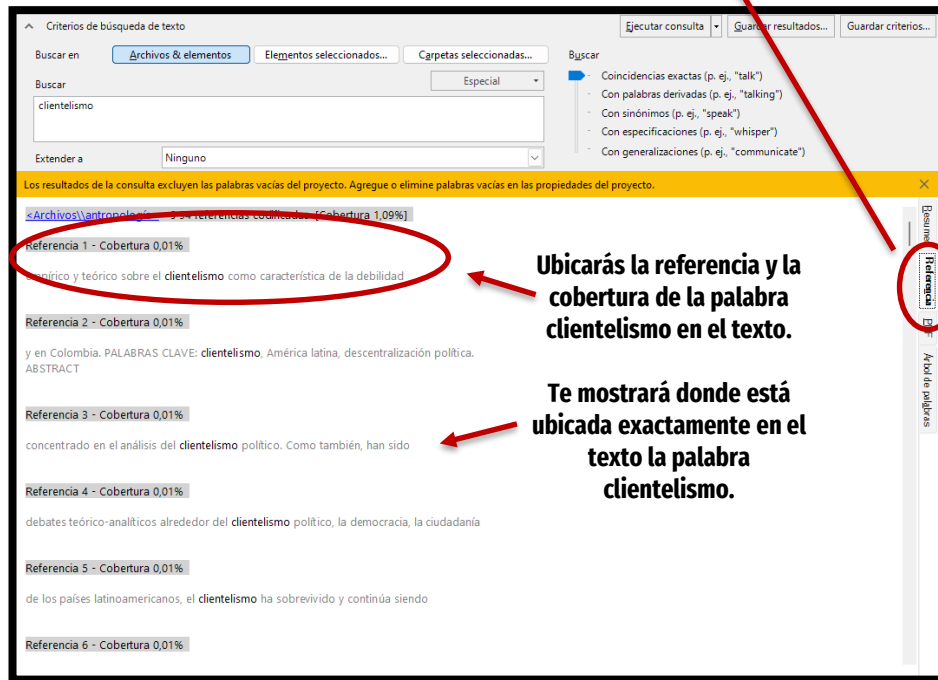
Podrás ubicar el archivo y donde se encuentra entre tus consultas.

Podrás visualizar las referencias. Es decir la cantidad de veces que se repite la palabra clientelismo en el texto de antropología.



EXPLORAR – BÚSQUEDA DE TEXTO

La segunda **es referencia con la palabra clientelismo.**




The screenshot shows a search interface with the following elements:


- Search Criteria:** Search term: "clientelismo". Search scope: "Archivos & elementos". Search options: "Ejecutar consulta", "Guardar resultados...", "Guardar criterios...". Search filters: "Coincidencias exactas", "Con palabras derivadas", "Con sinónimos", "Con especificaciones", "Con generalizaciones".
- Search Results:** A list of references. The first result is circled in red and contains the text: "Referencia 1 - Cobertura 0,01%". The second result is also circled in red and contains the text: "Referencia 2 - Cobertura 0,01%".
- Annotations:** A red arrow points from the search criteria section to the second reference. Another red arrow points from the second reference to the text: "Ubicarás la referencia y la cobertura de la palabra clientelismo en el texto." A third red arrow points from the text: "Te mostrará donde está ubicada exactamente en el texto la palabra clientelismo." to the second reference.

Ubicarás la referencia y la cobertura de la palabra clientelismo en el texto.

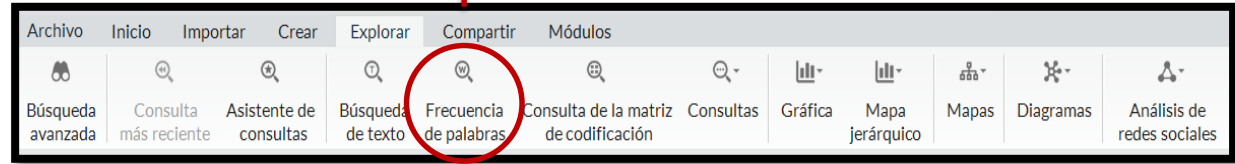
Te mostrará donde está ubicada exactamente en el texto la palabra clientelismo.



FRECUENCIA DE PALABRAS



Vamos a buscar frecuencias de palabras dentro de nuestros recursos o archivos. Todo depende de tus selecciones. Acá puedes incluir PDF, Word, Excel, entrevistas, encuestas, etc.



FRECUENCIA DE PALABRAS



No olvides seleccionar la cantidad de archivos y recursos para realizar la frecuencia de palabras.

Podrás seleccionar todas las carpetas o algunas que están organizadas en el Nvivo.

Puedes revisar clasificaciones, códigos, casos, relaciones, memos, otras consultas, matrices y conjuntos.

The screenshot shows the 'Criterios de frecuencia de palabras' dialog box. The 'Buscar en' dropdown is set to 'Archivos & elementos', which is circled in red. Below it, 'Mostrar palabras' is set to '1000 más frecuentes' and 'Con longitud mínima' is set to '3'. The 'Seleccionar elementos de proyecto' sub-dialog is open, showing a tree view of project elements. The 'Archivos' checkbox is checked and highlighted with a red arrow. The sub-dialog also shows a table with columns for 'Nombre', 'Creado', and 'Modificado', with 'antropología' listed as the first item.

FRECUENCIA DE PALABRAS

FRECUENCIA DE PALABRAS

Coloca un valor para escoger la cantidad de palabras más frecuentes. **En este caso colocaremos 1000 palabras más frecuentes.**

Coloca una longitud mínima. **El valor representa la cantidad de letras.** En este caso, colocaremos 8 letras.

El resumen nos muestra las 1000 palabras más frecuentes del texto con 8 letras como mínimo.

En este caso, **clientelismo y clientelistas son las palabras con mayor longitud de 12 y 13 letras.** La que tiene mayor frecuencia es **clientelismo** con 94 veces en el conteo y con un porcentaje de 2,13 en el texto.

Palabra	Longitud	Conteo	Porcentaje ponderado (%)
clientelismo	12	94	2,13
recursos	8	53	1,20
política	8	44	1,00
político	8	37	0,84
clientelistas	13	33	0,75
relaciones	10	29	0,66
sociales	8	29	0,66
colombia	8	28	0,63
confianza	9	25	0,57
márgenes	8	25	0,57
prácticas	9	22	0,50
medellín	8	20	0,45
políticos	9	20	0,45
diciembre	9	18	0,41
políticas	9	18	0,41
servicios	9	16	0,36
debilidad	9	14	0,32
estudios	8	14	0,32

FRECUENCIA DE PALABRAS

La Marca de la Nube te permitirá visualizar las frecuencias de las palabras de una manera interactiva.

Puedes descargar la marca de nube en formato JPG o PNG.

The screenshot displays the 'Resultados de Consulta de frecuencia de palabra' interface. At the top, there are search filters: 'Criterios de frecuencia de palabras', 'Ejecutar consulta', and 'Guardar criterios...'. Below this, the search scope is set to 'Elementos seleccionados...', and the number of words to show is '50 más frecuentes'. A yellow warning banner states: 'Los resultados de la consulta excluyen las palabras vacías del proyecto. Agregue o elimine palabras vacías en las propiedades del proyecto.' The main area features a word cloud with terms like 'colombia', 'servicios', 'política', 'redes', 'clientelismo', and 'social'. On the right side, a vertical sidebar contains navigation options: 'Resumen', 'Marca de nube', 'Mapa interactivo', and 'Análisis de conglomerados'. The 'Marca de nube' option is circled in red, with two red arrows pointing to it from the right.

FRECUENCIA DE PALABRAS

Consulta de búsqueda de texto: vista preliminar Resultados de Consulta de frecuencia de palab...

Criterios de frecuencia de palabras

Buscar en: Archivos & elementos | **Elementos seleccionados...** | Carpetas seleccionadas...

Mostrar palabras: 50 más frecuentes | Todo

Con longitud mínima:

Agrupación:

- Coincidencias exactas (p. ej., "talk")
- Con palabras derivadas (p. ej., "talking")
- Con sinónimos (p. ej., "speak")
- Con especificaciones (p. ej., "whisper")
- Con generalizaciones (p. ej., "communicate")

Los resultados de la consulta excluyen las palabras vacías del proyecto. Agregue o elimine palabras vacías en las propiedades del proyecto.


Clientelismo	politica	sociales	prácticas	medellin	politicos	diciembre	julio	
		colombia	politicas	poder	acción	debilidad	estudios	intercambio
	politico		suvero	conexiones	reciprocidad	sistema	análisis	apoyo
redes		social	servicios	descentralizaci	bienes	institucional	capital	cliente
	clientelistas	confianza	favores	estudio	clientelista	control	electoral	embargo
recursos	relaciones	márgenes	patrón	forma	dentro	cultura	indigenas	sociedad
						lazos	permite	actores

Mapa ramificado

El Mapa Ramificado te permitirá visualizar las conexiones de una palabra con otras palabras

Puedes descargar el mapa ramificado en formato JPG o PNG.

CODIFICACIÓN AUTOMÁTICA

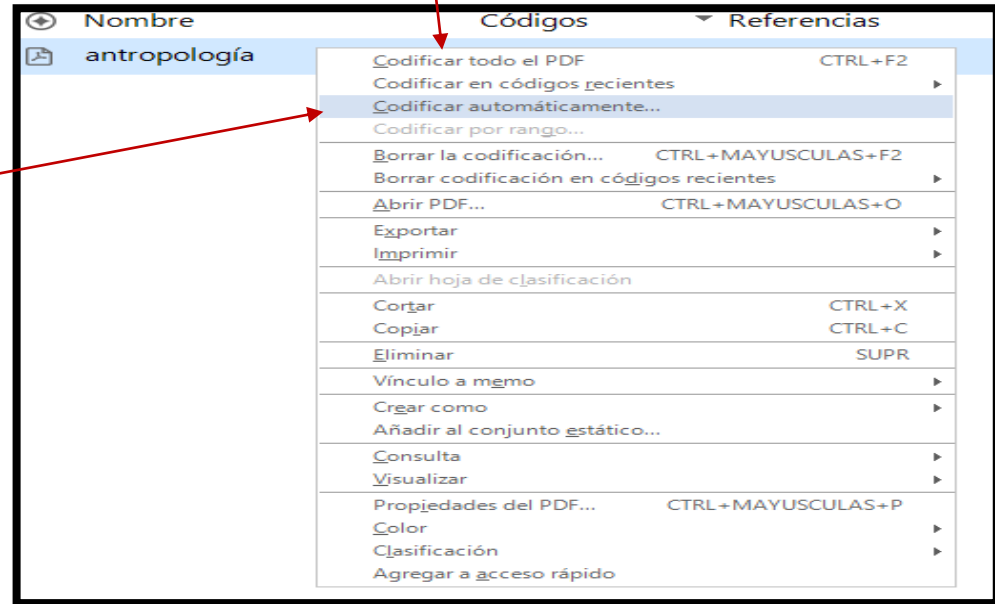



CODIFICACIÓN AUTOMÁTICA

Codificar es la esencia de Nvivo. **Puedes codificar todo el documento, borrar los códigos creados o que no te interesen.**

Sí no conoces bien tus categorías que pueden ser tus variables o indicadores de un proyecto. **Te recomendamos realizar una codificación automática.**


En este caso, realiza clic derecho en el recurso o texto y **selecciona codificar automáticamente.**



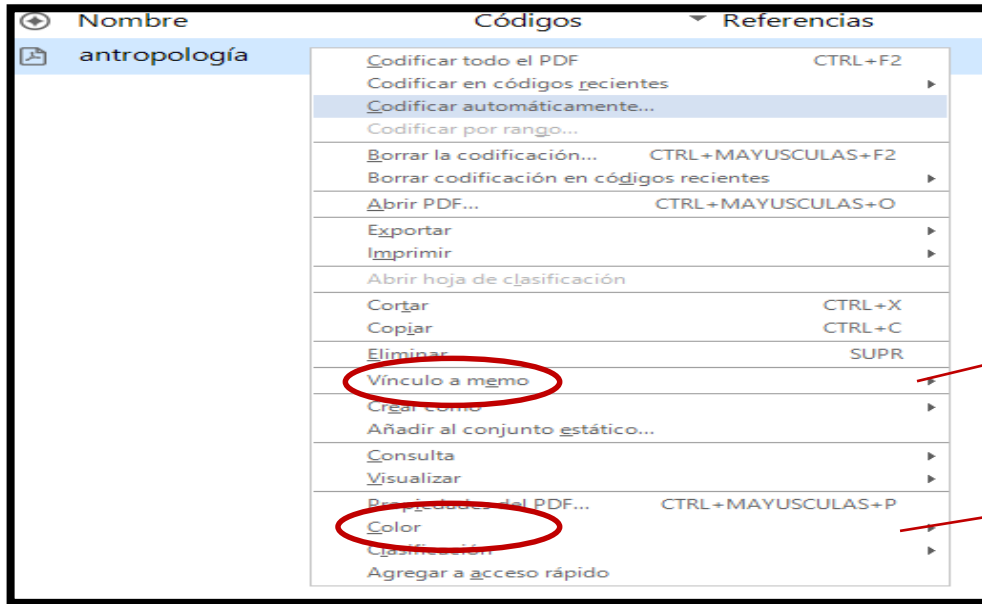
TIP

NO OLVIDES QUE UNA DE LAS HERRAMIENTAS MÁS USADAS EN NVIVO ES LA CREACIÓN DE CÓDIGOS.

LOS CÓDIGOS SON CATEGORÍAS QUE VAS CONSTRUYENDO PARA FACILITAR TU INVESTIGACIÓN. PUEDES CODIFICAR IMÁGENES, TEXTOS, NÚMEROS, ETC. CONSTRUIR LOS CÓDIGOS TE PERMITIRÁ ENCONTRAR RELACIONES O ENLACES ENTRE TODOS TUS RECURSOS.



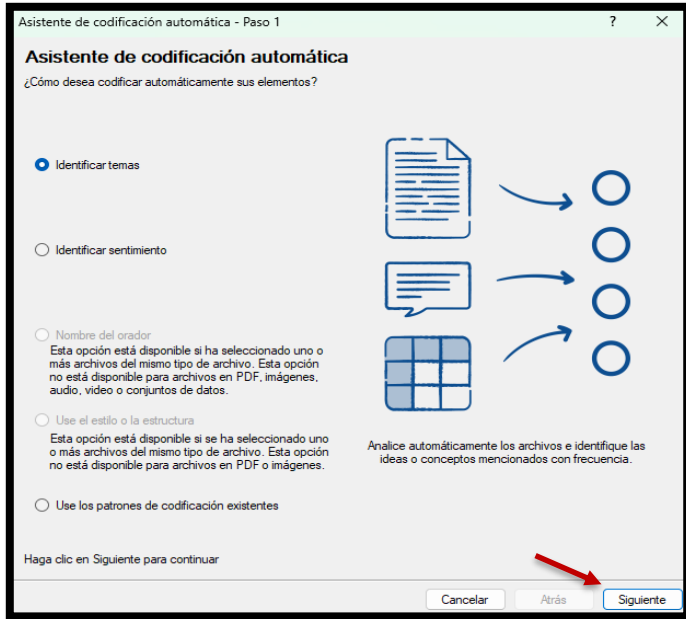
CODIFICACIÓN AUTOMÁTICA



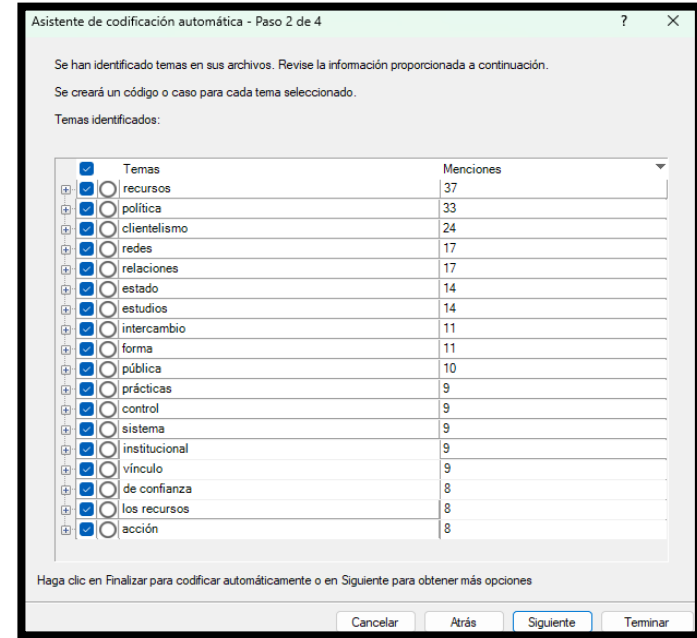
Puedes **crear memos y anotaciones de tus archivos y codificarlos para organizar tu información**. Por ejemplo, si en el documento quieres agregar una crítica o una idea que se te ocurrió de repente. Lo puedes realizar acá.

Puedes clasificar la información por colores. **Se puede aplicar para identificar usuarios e información importante.**

CODIFICACIÓN AUTOMÁTICA



Encontrarás el asistente de codificación. Podrás definirlo por **temas o sentimientos**. Cuando definas tus tipos de código, dale clic a siguiente.

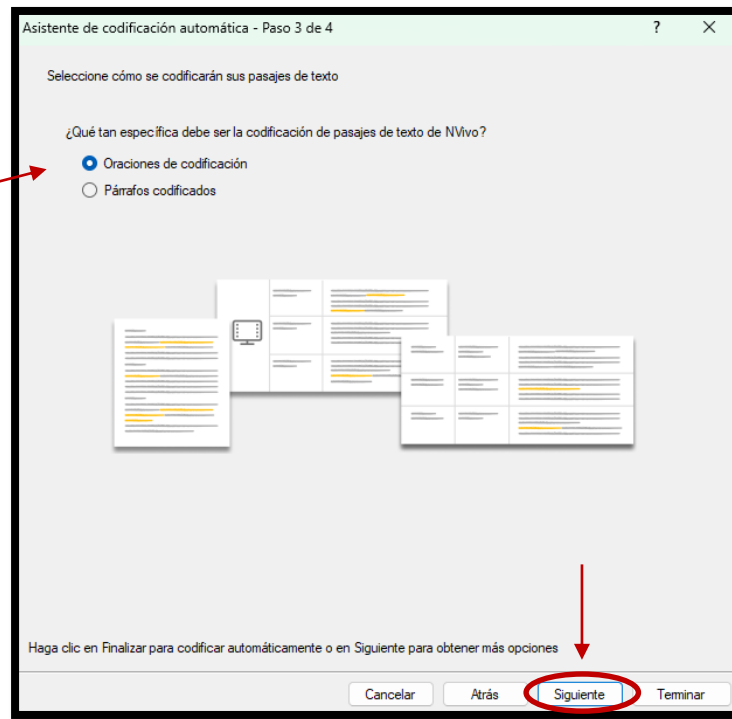


Encontrarás **los distintos códigos realizados por Nvivo**. Al final, debes decidir si sirven o no estas categorías para tu proyecto.

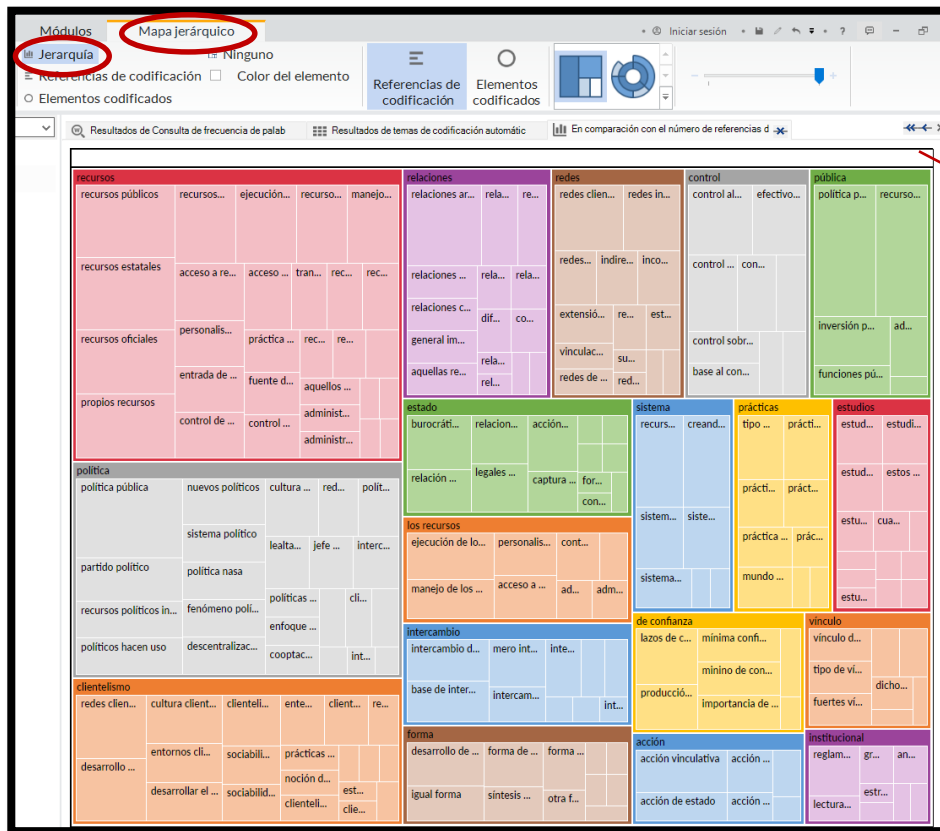
Por ejemplo, aparece **política como un código con un total de 33 menciones en el texto**.

CODIFICACIÓN AUTOMÁTICA

También, puedes **codificar oraciones y párrafos completos.**



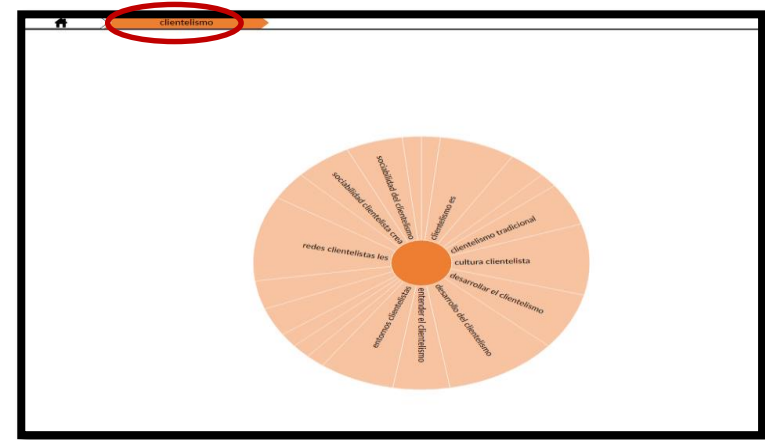
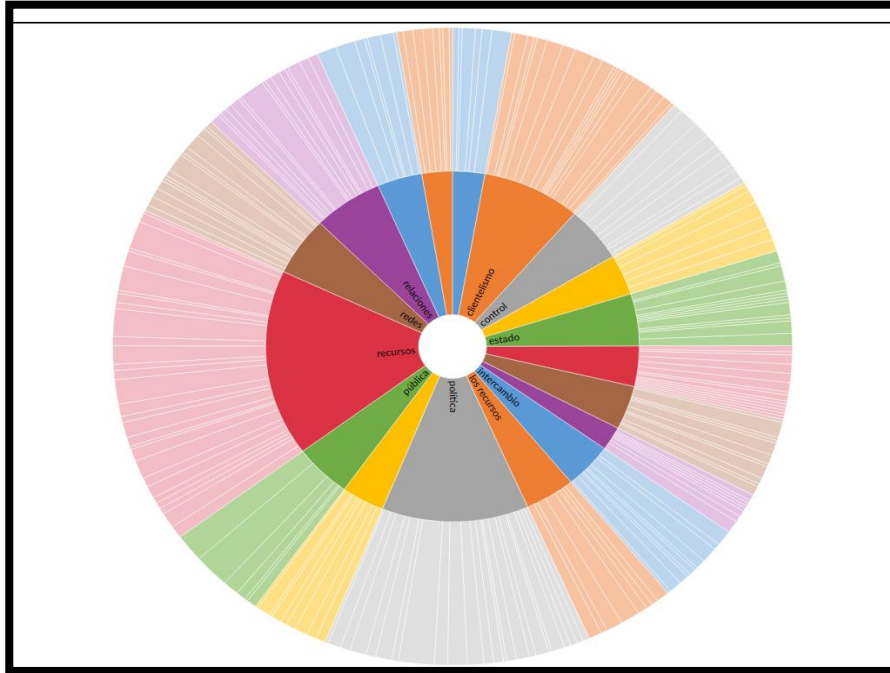
VISUALIZACIONES DE LA CODIFICACIÓN



Podrás visualizar con mapas jerárquicos las codificaciones.

Podrás analizar tus códigos y además, identificar sus relaciones con otros códigos.

VISUALIZACIONES DE LA CODIFICACIÓN



Podrás visualizar pasteles de palabras de las codificaciones.

Podrás analizar tus códigos y además, identificar sus relaciones con otros códigos.

BIBLIOGRAFÍA

Nvivo.(2024). Nvivo. Disponible en: <https://www.nvivo-spain.com/nvivo/>

SÍGUENOS:



CREDITS: This presentation template was created by Slidesgo, including icons by Flaticon, and infographics & images by Freepik.

UNICISO
WWW.PORTALUNICISO.COM

© - **Derechos Reservados UNICISO**

CITA DE LA GUÍA

Rada, N. (2024). Nvivo 15. Segunda parte. UNICISO.
Disponibile en: www.portaluniciso.com

SÍGUENOS:



CREDITS: This presentation template was created by Slidesgo, including icons by Flaticon, and infographics & images by Freepik.

UNICISO
WWW.PORTALUNICISO.COM

© - **Derechos Reservados UNICISO**