


NVIVO REFERENCIAS CRUZADAS Y CODIFICACIÓN DE ENTREVISTAS

REALIZADA POR
DIANA RAMÍREZ

© - Derechos Reservados

UNICISO
WWW.PORTALUNICISO.COM



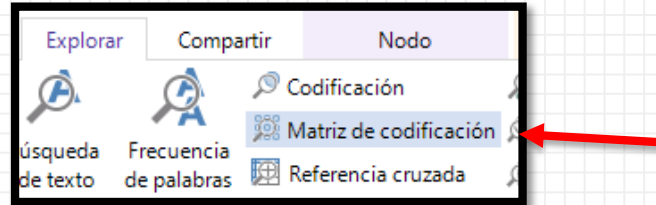


1. Consulta de matriz de codificación y Tablas de Referencias Cruzadas

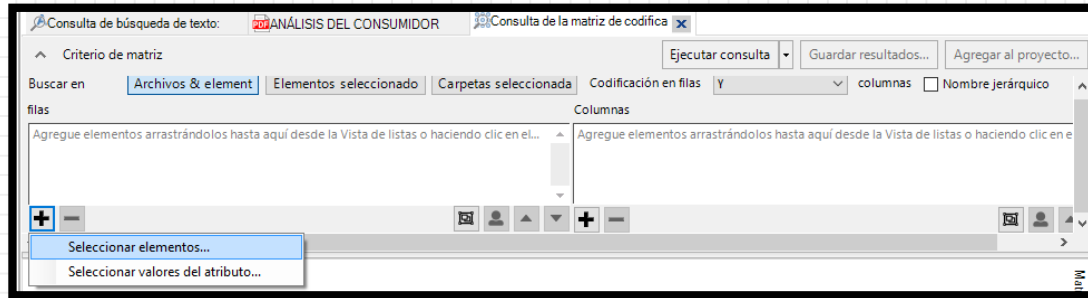
UNICISO
WWW.PORTALUNICISO.COM

Matriz de Codificación

En la pestaña de Explorar selecciona la opción de Matriz de Codificación.



Allí aparece el siguiente cuadro con opción de filas y columnas, en la parte inferior de cada de una de ellas aparece un símbolo de más (+) en donde puedes seleccionar los elementos que desees agregar.



Matriz de Codificación

Recuerda que puedes agregar archivos, nodos, casos, clasificaciones de casos y todo lo que puedes realizar en Nvivo. Luego de haber seleccionado como deseas ordenar tu cuadro con filas y columnas selecciona **Ejecutar consulta**.

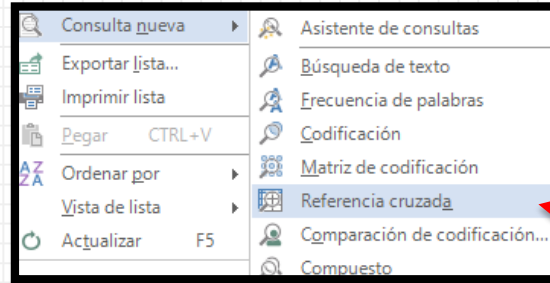
Aparecerá el cuadro y adicional **Herramientas de la Matriz** en la parte superior.

	A : Demográfico
1. ANÁLISIS DEL CON...	44
2. Brief de Investigaci...	0

Allí puedes colocar el diseño con los colores que más te gusten y recuerda que cada dato en la matriz es interactivo, si das doble clic en algún datos de ellos aparecerán todas las referencias codificadas en una pestaña nueva, con estos datos puedes dar clic derecho e imprimir y/o exportar a tu pc.

Referencia Cruzada

Ahora en Consultas, da clic derecho Nueva Consulta y selecciona Referencia Cruzada.



Consulta de búsqueda de texto: ANÁLISIS DEL CONSUMIDOR Consulta de la matriz de codificac... Consulta entre fichas: vista preli

⌵ Criterios para la comparación entre fichas Ejecutar consulta Guardar resultados... Agregar al proyecto...

Códigos de referencia cruzada frente a Atributos Buscar en Archivos & element Elementos seleccionado Carpetas seleccionada

Códigos
Nodos\\Categorías
Nodos\\Consumidores

Clasificación Demográfico

Atributo 1 Género


Atributo 2 Ocupaciones

Incluir "No asignado" y "No aplicable"

Demográfico	Género = Masculino (3)					Ocupaci Independi
	Ocupaciones = Estudiante (1)	Ocupaciones = Independiente (1)	Ocupaciones = Trabajador (0)	Ocupaciones = Ama de casa (1)	Ocupaciones = Estudiante (0)	
Categorías	0	0	0	0	0	
Consumidores	0	0	0	0	0	
Total (exclusivo)	0	0	0	0	0	

Entre fichas Gráficas






Referencia Cruzada

Cómo pudiste observar, aparece un cuadro similar al de la Matriz de Codificación, solo que en esta ocasión solo debes de seleccionar con el símbolo de más (+) los códigos o columnas, luego en Clasificación, Atributo 1 y 2 las características a conocer y finalmente seleccionar Ejecutar Consulta para agregarlo.

Recuerda que estos cuadros son interactivos, ya que si das doble clic de aparecerán las referencias.

En la parte superior puedes **editar su diseño y agregar más opciones.**

Finalmente, estos cuadros son de mayor utilidad con alto volúmenes de datos.

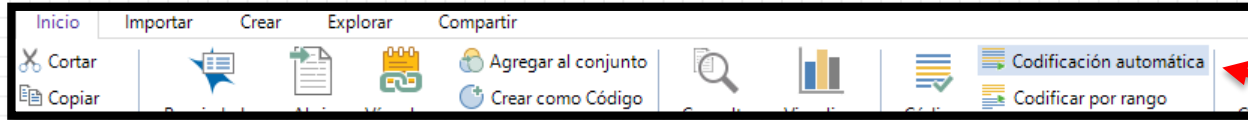


2. Codificación automática de Entrevistas




Codificación Automática

Para codificar entrevistas, agrega tus archivos y selecciónalos, luego dirígete a la pestaña de Inicio y selecciona Codificación Automática.



Te aparecerá un cuadro y allí Selecciona **Identificar temas**, luego siguiente y luego selecciona los códigos que desees y finaliza. Te aparecerá una nueva pestaña con un cuadro similar a este

Codes	References	Identify Themes
79	296	Identify Themes
13	41	Identify Themes
57	167	Identify Themes
64	179	Identify Themes
14	50	Identify Themes
17	56	Identify Themes
35	78	Identify Themes
43	150	Identify Themes
42	111	Identify Themes
35	101	Identify Themes
48	135	Identify Themes
75	206	Identify Themes
46	145	Identify Themes
80	178	Identify Themes



Codificación Automática

Como todos los casos, recuerda que este cuadro será interactivo, si por ejemplo pasas tu cursor por encima de los títulos te aparecerá la referencia citada y los elementos codificados.

Adicional a esto, se crea en una pestaña una matriz con cada archivo seleccionado.

Resultados de temas de codifica		En comparación con el número	
		A : puntos	▼
1 : Archivos\\Encuesta\\encuestas 2013	▼	2	

Y si das doble clic en cada una de las celdas te aparecerá la referencia con los datos.

Resultados de temas de codific

En comparación con el número

Resultados de temas de codific

<Archivos\\Encuesta\\encuestas 2013> - 5 2 referencias codificadas [Cobertura 13,50%]


Referencias 1-2 - Cobertura 13,50%

A través de cuales de los siguientes medios adquiere usted información para comprar mermeladas

- Revista Nutricion
- Internet
- Medios masivos radio y tv
- Correo
- Redes sociales
- Promocion puntos venta
- Puebas puntos venta
- Recomendacion voz a voz

BIBLIOGRAFÍA

- Bengt Edlund, A. M. (2019). NVivo 12 Essentials.
- Looney, D. T. (2018). NVIVO 12 in 7 Steps: Qualitative Data Analysis and Coding for Researchers with NVivo 12: Volume 4 (The NVIVO Series).



Créditos:

Special thanks to all the people who made and released these awesome resources:


- Presentation template by [SlidesCarnival](#)
- Photographs by [Unsplash](#)

UNICISO

WWW.PORTALUNICISO.COM

© - **Derechos Reservados**

CITA DE LA GUÍA



Ramírez, D (2019). NVivo. Referencias cruzadas y codificación de entrevistas. UNICISO. Disponible en: www.portaluniciso.com

UNICISO
WWW.PORTALUNICISO.COM

© - Derechos Reservados