

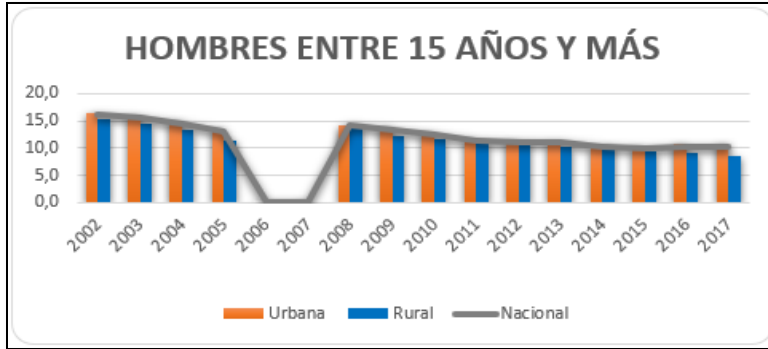
POBLACIÓN SIN INGRESOS PROPIOS POR SEXO COLOMBIA

JADE R.R.



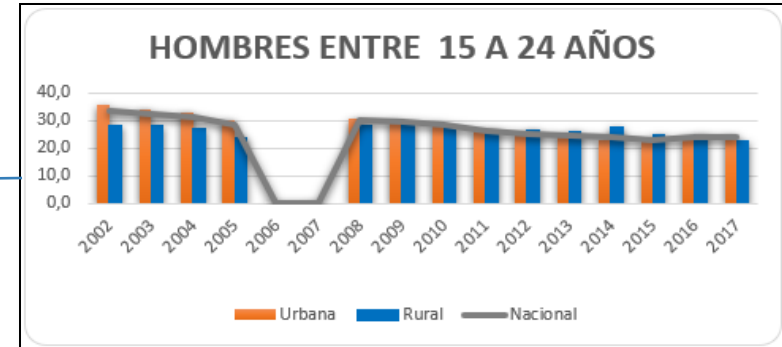
INDICADORES PARA HOMBRES EN COLOMBIA

15 a 24 AÑOS



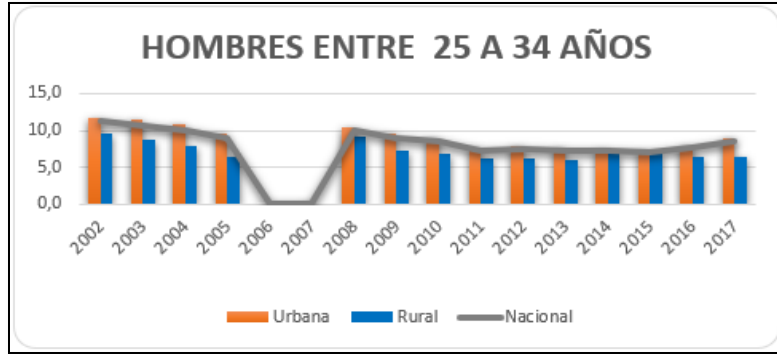
En promedio entre en año 2002 y 2017 el porcentaje de hombres sin ingresos propios a nivel nacional es del **12,5%**. Teniendo en cuenta el área geográfica en este rango de edad en la zona urbana es donde se presenta la mayor cantidad de hombres sin ingresos propios con un promedio de **12,7%** y en la zona rural se presenta en **11,6%** habiendo una diferencia del **1,1%**.

En promedio entre en año 2002 y 2017 el porcentaje de hombres sin ingresos propios a nivel nacional es del **27,6%** habiendo un aumento del **15,1%** con respecto al rango de edad anterior. En la zona urbana se evidencia en promedio un **28,1%** y en la zona rural un **26,6%** presentando una diferencia del **1,5%**.



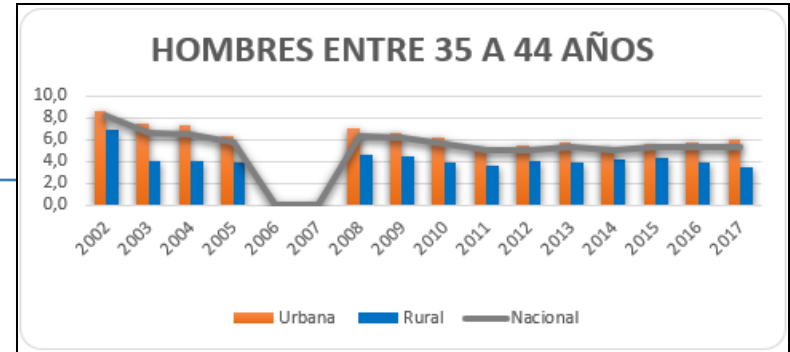


INDICADORES PARA HOMBRES EN COLOMBIA 25 A 34 AÑOS



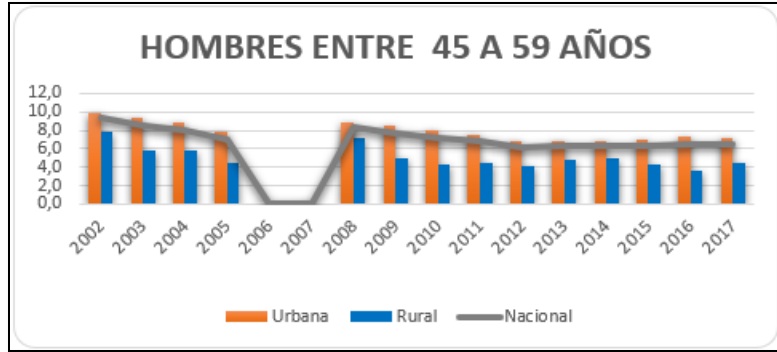
En promedio entre en año 2002 y 2017 el porcentaje de hombres sin ingresos propios a nivel nacional es del **8,7%** teniendo una disminución del 18,9% con respecto al rango de edad anterior. En la **zona urbana** se presentó un 9,1% y en la **zona rural** 7,2% teniendo una diferencia de 1,9%.

En promedio entre en año 2002 y 2017 el porcentaje de hombres sin ingresos propios a nivel nacional es del **5,9%** habiendo una disminución del 2,8% con respecto al rango de edad anterior. En la **zona urbana** se evidencia en promedio un 6,4% y en la **zona rural** un 4,2% presentando una diferencia del 2,2%.



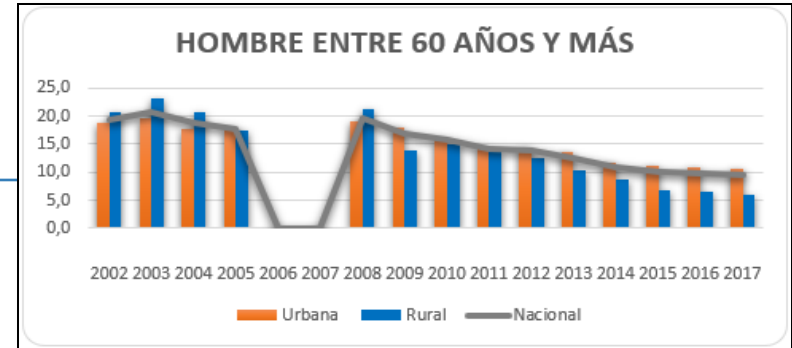


INDICADORES PARA HOMBRES EN COLOMBIA 45 A 59 AÑOS



En promedio entre en año 2002 y 2017 el porcentaje de hombres sin ingresos propios a nivel nacional es del **7,2%** teniendo un aumento del 1,3% con respecto al rango de edad anterior. En la zona urbana se presentó un 7,9% y en la zona rural 5,1% teniendo una diferencia de 6%.

En promedio entre en año 2002 y 2017 el porcentaje de hombres sin ingresos propios a nivel nacional es del **15,0%** habiendo un aumento del 7,8% con respecto al rango de edad anterior. En la zona urbana se evidencia en promedio un 15,3% y en la zona rural un 14,1% presentando una diferencia del 1,2%.



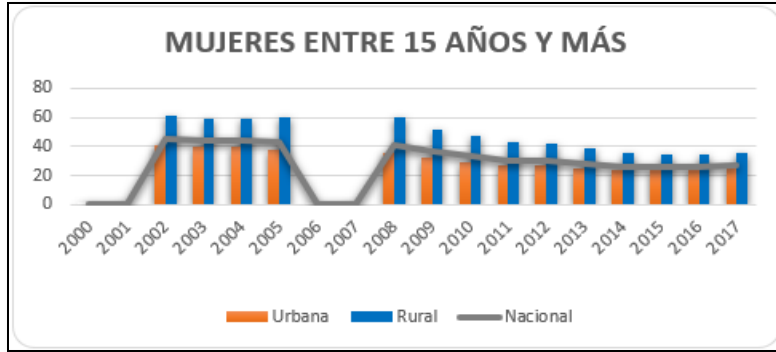


CONCLUSIÓN

- El mayor porcentaje de **hombres sin ingresos propios** se **concentra en la zona urbana**.
- El rango de edad donde se presenta el mayor porcentaje de **hombres sin ingresos propios** es **entre los 15 y 24 años**, esto se puede dar debido a la prohibición de dar empleo a menores de edad.

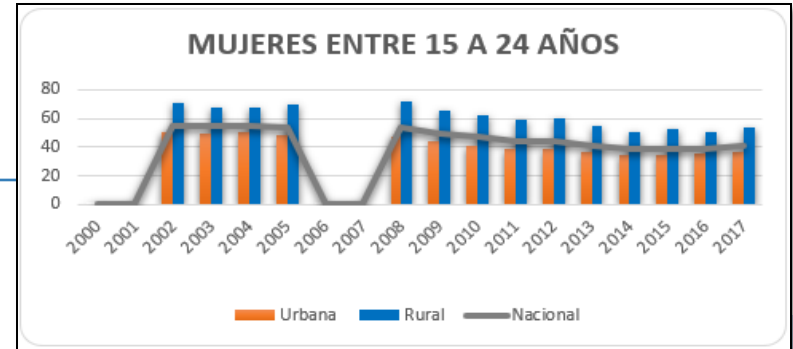


INDICADORES PARA MUJERES EN COLOMBIA 15 Y 24 AÑOS



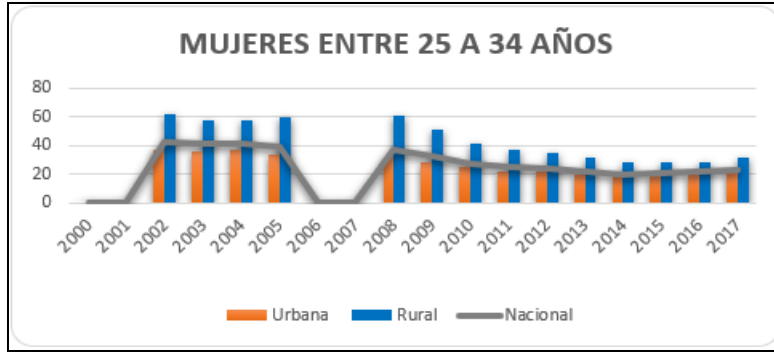
En promedio entre en año 2002 y 2017 el porcentaje de mujeres sin ingresos propios a nivel nacional es del **34,3%**. Teniendo en cuenta el área geográfica en este rango de edad en **la zona rural** es donde se presenta la mayor cantidad de mujeres sin ingresos propios con un promedio de 47,1% y en la **zona urbana** se presenta en 30,9% habiendo una diferencia del 16,2%.

En promedio entre en año 2002 y 2017 el porcentaje de mujeres sin ingresos propios a nivel nacional es del **46,7%** habiendo un aumento del 12,4% con respecto al rango de edad anterior. En la **zona rural** se evidencia en promedio un 61,1% y en la **zona urbana** un 42% presentando una diferencia del 19,1%.



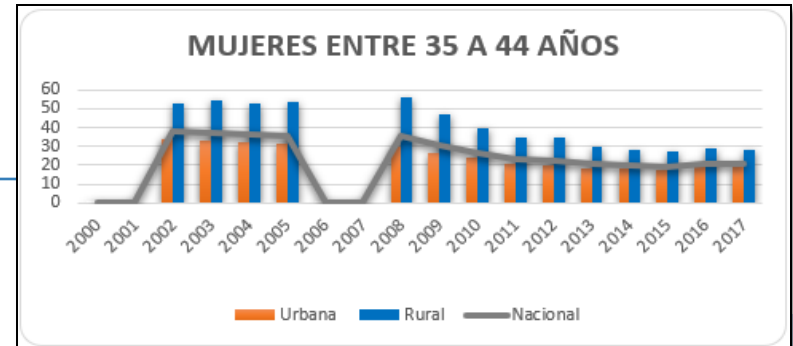


INDICADORES PARA MUJERES EN COLOMBIA 25 Y 34 AÑOS



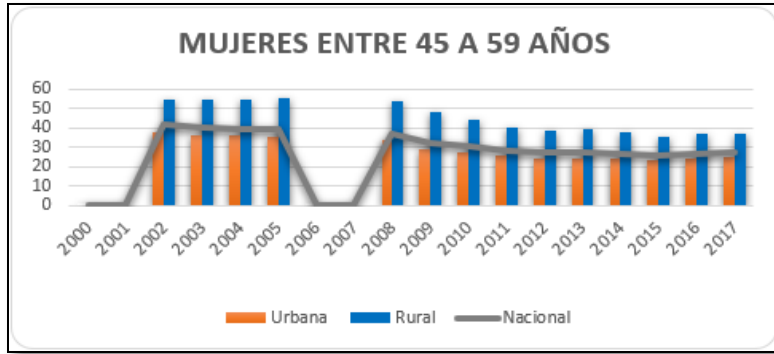
En promedio entre en año **2002** y **2017** el porcentaje de mujeres sin ingresos propios a nivel nacional es del **27,8%** habiendo una disminución del **2,2%** con respecto al rango de edad anterior. En la **zona rural** se evidencia en promedio un **40,5%** y en la **zona urbana** un **24,6%** presentando una diferencia del **15,9%**.

En promedio entre en año **2002** y **2017** el porcentaje de mujeres sin ingresos propios a nivel nacional es del **30%** habiendo un aumento del **16,7%** con respecto al rango de edad anterior. En la **zona rural** se evidencia en promedio un **43,6%** y en la **zona urbana** un **26,6%** presentando una diferencia del **17%**.



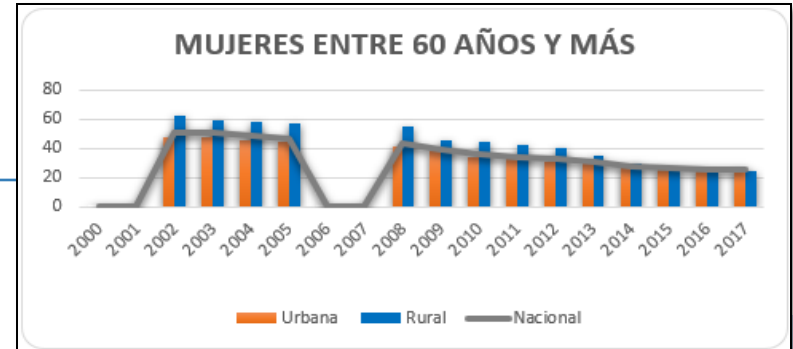


INDICADORES PARA MUJERES EN COLOMBIA 45 Y 59 AÑOS



En promedio entre en año **2002 y 2017** el porcentaje de mujeres sin ingresos propios a nivel nacional es del **32,2%** habiendo un aumento del **4,4%** con respecto al rango de edad anterior. En la **zona rural** se evidencia en promedio un **45,1%** y en la **zona urbana** un **29,2%** presentando una diferencia del **15,9%**.

En promedio entre en año **2002 y 2017** el porcentaje de mujeres sin ingresos propios a nivel nacional es del **37,1%** habiendo un aumento del **4,9%** con respecto al rango de edad anterior. En la **zona rural** se evidencia en promedio un **43,1%** y en la **zona urbana** un **35,5%** presentando una diferencia del **7,6%**.





CONCLUSIÓN

- El mayor porcentaje de **mujeres sin ingresos propios se concentra en la zona rural.**
- El rango de edad donde se presenta el mayor porcentaje de **mujeres sin ingresos propios es entre los 15 y 24 años**, esto se puede dar debido a la prohibición de dar empleo a menores de edad, ya que se presenta la misma situación con respecto a los hombres.

CONCLUSIONES GENERALES





CONCLUSIONES GENERALES

- La población con mayor **carencia de ingresos propios** son las mujeres, **especialmente en la zona rural.**
- Tanto en hombre como en mujeres, el rango de edad en donde se evidencia **significativamente el menor porcentaje de población sin ingresos propios es entre 35 a 44 años** respectivamente.
- En promedio las mujeres sin ingresos propios es del **34,7%** y en los **hombres es del 12,8%** habiendo una diferencia del 21,9%.

REFERENCIAS

Observatorio de Igualdad de Género de América Latina y el Caribe de la CEPAL.

*Todos los datos fueron extraídos de la base de datos de la Autonomía Económica de la CEPAL. Población sin ingresos propios por sexo.

CRÉDITOS

Special thanks to all the people who made and released these awesome resources:

- Presentation template by SlidesCarnival
- Photographs by Unsplash & Death to the Stock Photo (license)

CITA DE LA GUÍA

R.R. Jade (2019). Población sin ingresos propios por sexo. UNICISO. Disponible en www.portaluniciso.com



SIGUENOS:

