



UNICISO
WWW.PORTALUNICISO.COM



EL Ensayo

¿Cómo se hace?

Realizada por
Diana Ramírez





¿Qué es un Ensayo?

Es un análisis escrito que el autor crea acerca de algún asunto o idea, allí la idea principal es que se dé a conocer su **punto de vista, opiniones, conclusiones y/o recomendaciones propias.**

Por lo general es un escrito **donde se analiza o interpreta algún tema** en especial, incluso se ha llegado a catalogar como un género literario.



Características

A continuación encontrarás
las principales

01





Del Texto

- No hay temas en específico, se pueden tratar los que quieras.
- La idea principal es conocer el punto de vista del autor.

El tono del autor puede variar según su opinión, **puede ser cortés, polémico, etc.**





Del Autor



Es importante que el autor
tenga conocimiento del tema
para con **ello** emitir su punto de
vista (a favor, en contra, etc.)



Para esto, el autor debe
haber investigado
previamente.





El escrito debe de ser:



Tono

Su tono debe de **ser formal** (así no estés de acuerdo con características del tema). No se debe colocar nada en tono de humor, sarcasmo o vocabulario coloquial.



Escritura

Debes tener en cuenta que el público pueda que no conozca el tema, por esto, debes usar **palabras comunes**.



Propósito

Recuerda que debes de **demostrar tus conocimientos y responder a la pregunta**.





Recuerda que debe tener :



Contenido

**Relevante
Documentado
Investigado**



Argumentos

**Claros
Apropiados
Organizados**



Lenguaje

**Debe ser
correcto**



02






Título

En los ensayos por lo general la pregunta principal es el **Título del mismo y sino debe de ser un Título que al sólo leerlo genere interés e impresión al lector.**





Ejemplos



1. Educar en los tiempos de Redes Sociales.
2. Juegos de consolas. ¿Amigos o enemigos de los jóvenes?
3. ¿Es el calentamiento global un problema de todos?





Introducción

Indica:

- Propósito del autor
- Se hace un breve acercamiento al tema (Ideas)
- Debe ser algo que llame la atención como anécdotas, relatos , etc.

No debe de extenderse más de un párrafo y puede ser:

- De enfoque de sorpresa
- De Contradicción
- De Suspenso





Normalmente la Introducción se escribe cuando la idea el ensayo ya está clara.





Cuerpo del Ensayo

El cuerpo es básicamente el desarrollo de todo lo que se indicó en la introducción. **Por lo general se divide en párrafos y cada uno de ellos abarca aspectos importantes.**

Esta parte es la más importante del ensayo, ya que allí el autor demuestra que tanto sabe del tema, sus **argumentos y organización.**

Para esto, es importante que el autor decida **cómo abordará el tema.**





Algunas estrategias de cómo abarcar el tema



Análisis

Describe cada parte importante del tema.



Comparación

Señala las diferencias y semejanzas con algún tema similar.



Causa y Efecto

Analiza el tema teniendo en cuenta sus consecuencias.




Clasificación

El autor investiga si hay diferentes clases o subtemas acerca de su contenido principal.





Ejemplo



Según el tipo de Ensayo que decidas realizar puedes:

1. Mostrar hipótesis y estudios que certifiquen lo que dices.
2. Teorías, pruebas.
3. Si es un ensayo argumentativo, puedes dar tu propia opinión si necesitas de citar a algún autor.





Conclusión

Es el último párrafo del ensayo y allí se resumen las ideas principales del contenido o cuerpo.

Algunas personas lo describen como *la inversión de la introducción* ya que se empieza con el resumen del contenido y se finaliza con alguna frase o alguna opinión relevante hacia el lector.



No olvides que ...

Introducción

Es el 10% de tu escrito y debe resumir tu tema a la perfección.



Cuerpo

Es el 80%, donde presentas ideas y argumentos. Es la parte más grande del ensayo.



Conclusión

Es el 10% final de tu escrito para finalizarlo.



03

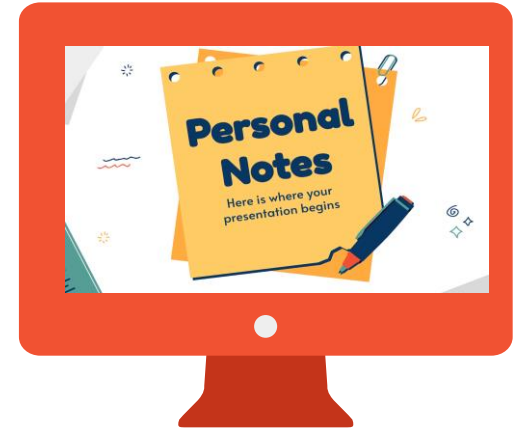
**¿Cómo se
escribe?**

Un ensayo



Antes de escribir...

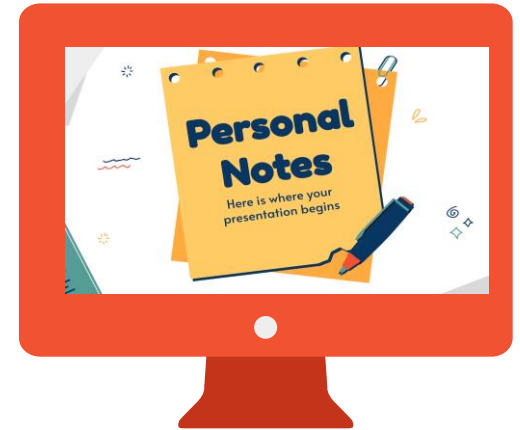
- Elige un tema de tu interés, con el que te sientas cómodo
- Piensa en cuál será tu postura frente a éste, es decir a favor, en contra, etc.
 - No olvides buscar en fuentes válidas y tenerlas en cuenta para tu bibliografía.





Mientras escribes...

- Ten en cuenta las partes del ensayo y comienza en orden.
- No olvides dar datos, cifras, argumentos, ejemplos. De esta manera el lector no se aburrirá.
- Revisa que el texto tenga coherencia, no des tantas vueltas a un asunto. (Esto se logra organizando ideas).





Estilo de la Redacción

El lenguaje debe de ser directo y tener información precisa.

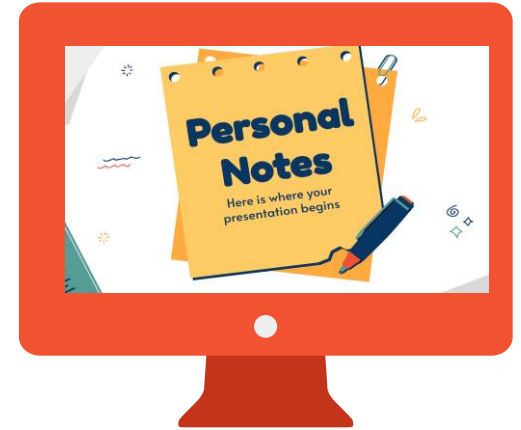
- Se debe redactar en **tono objetivo**.
 - Escribir en **tercera persona**.
 - Se **breve con tus ideas**.
- Sigue un **orden cronológico** (simple a complejo).
 - Presenta todo de **manera organizada**.
 - Enunciados claros y precisos.





Después de escribir...


- **Relee el ensayo.** (Tú solo y pide algún familiar o amigo que lo lea y te de su punto de opinión). Eso te ayudará a ver la organización del escrito.
- **Revisa signos de puntuación,** muchas veces éstos ayudan a separar ideas.
 - **Reescribe si es necesario.**



¿Cómo puedes mejorarlo?

Los ensayos pueden cambiar a través del tiempo, por esto te recomendamos:

- Lee ensayos de **algún tema y/o autor** que te guste
 - Crea tu **propio estilo**.
- Lee periódicos, papers, libros y así conocerás nuevo vocabulario.
- Puedes participar en **debates o chat-room** de tu idioma de preferencia para conocer diferentes argumentos.



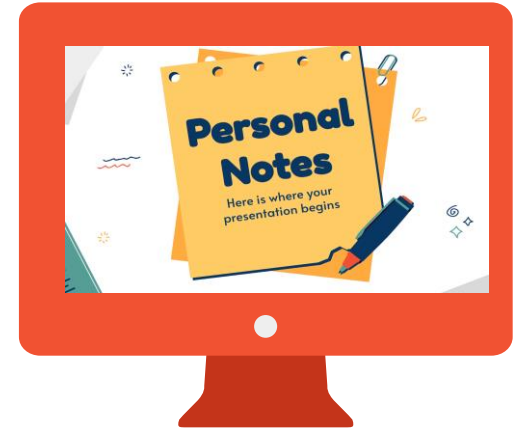


La importancia de las Citas

No está mal que utilices alguna idea de otro autor, pero no olvides siempre citarla.

Existen diferentes normas y las más comunes para los ensayos son:
APA y Chicago

También puedes usar la herramienta Refworks (la cual cita automáticamente).





TIPS



UNICISO
WWW.PORTALUNICISO.COM



Algunos Tips

- Mantente informado del tema (Investiga, Lee, Busca videos, etc).
- Identifica **Palabras claves** para que te ayuden a la redacción.
- Sé claro desde el primer párrafo
- Si es necesario **usa fuentes** y no olvides citar.
- Revisa la **redacción y ortografía**.
- Si lo consideras necesario haz un **borrador**.



UNICISO
WWW.PORTALUNICISO.COM



**Un buen punto de partida siempre
será una buena pregunta o un
buen problema.**





Recuerda que ...

El párrafo final (conclusión) debe abordar y/o responder a lo que se presentó en la Introducción.



Bibliografía

- Alejandra Ortiz, F. G. (2013). *Escribir escribiendo, ejercicios preliminares para escribir un ensayo*. Limusa .
- Carrillo, L. M. (2012). *¿Ensayamos? Manual de redacción de ensayos*. Bogotá : Universidad del Rosario .
- Maqueo, A. M. (2005). *Para escribirte mejor 3. Ortografía y Redacción*. Limusa .
- Mounsey, C. (2007). *Ensayos y tesis*. Fondo de Cultura Económica .

CITA DE LA GUÍA

Ramírez, D. (2020). ¿Cómo hacer un ensayo? UNICISO.
Disponible en: www.portaluniciso.com

UNICISO © - Derechos Reservados UNICISO
WWW.PORTALUNICISO.COM

CREDITS: This presentation template was created by
Slidesgo, including icons by Flaticon, and infographics &
images by Freepik.

