

PROYECCIONES DEMOGRÁFICAS DE COLOMBIA

JADE R.R

UNICISO

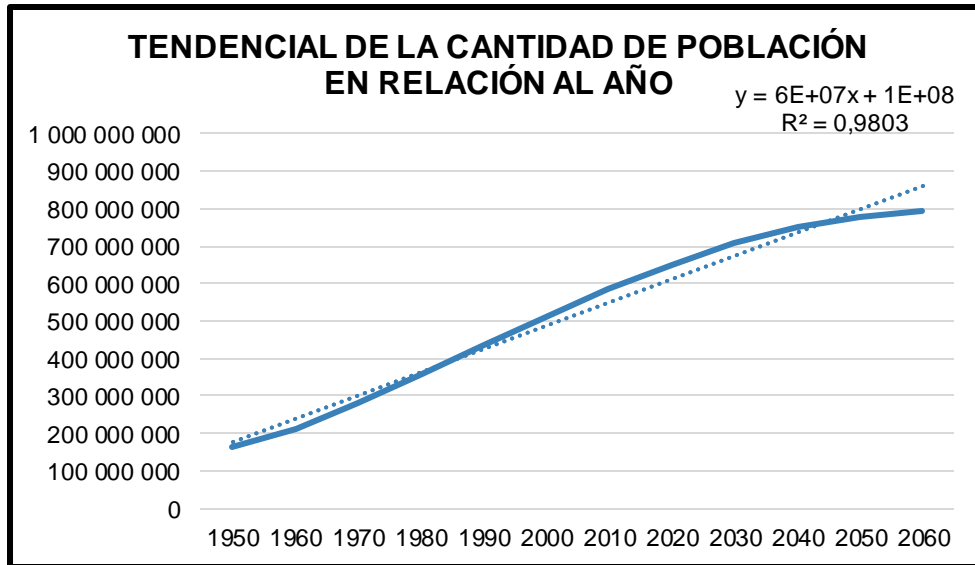
WWW.PORTALUNICISO.COM

© - Derechos Reservados UNICISO

AMÉRICA LATINA – PROYECCIONES DEMOGRÁFICAS



AÑO	CANTIDAD DE POBLACIÓN
1950	162 630 043
1960	213 740 066
1970	279 563 078
1980	355 217 744
1990	435 628 216
2000	512 246 262
2010	584 883 913
2020	650 882 664
2030	706 147 288
2040	749 118 985
2050	777 637 688
2060	792 423 615



HELLO!

En el 2020 se registrará **650, 882, 664 millones de personas** en Latinoamérica y se estima que para el **2060** seamos **792, 423, 615 millones**.

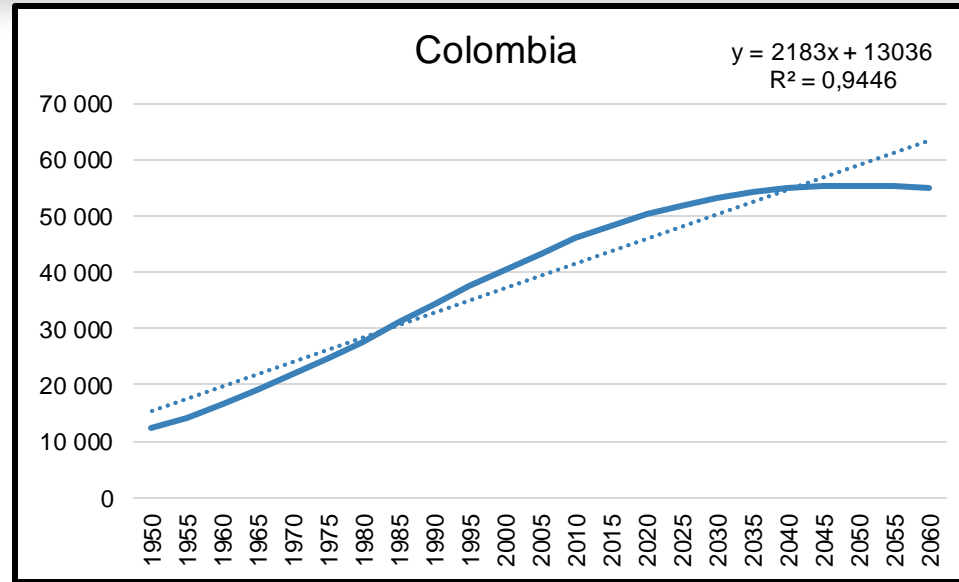
Es decir, seremos **141, 540, 951 millones de personas más en América Latina**.

1. COLOMBIA PROYECCIONES DEMOGRÁFICAS



AÑO	COLOMBIA
1950	12 341
1955	14 225
1960	16 480
1965	19 144
1970	22 061
1975	24 757
1980	27 738
1985	31 012
1990	34 272
1995	37 442
2000	40 404
2005	43 286
2010	45 918
2015	48 229
2020	50 201
2025	51 813
2030	53 127
2035	54 161
2040	54 873
2045	55 267
2050	55 378
2055	55 258
2060	54 948

TENDENCIA DE LA POBLACIÓN COLOMBIANA



En el **2020** se registrará **50, 201 millones de personas** en Colombia y se estima que para el **2060** seamos **54, 948 millones**.

Es decir, seremos **4.747 millones** de personas más en Colombia.



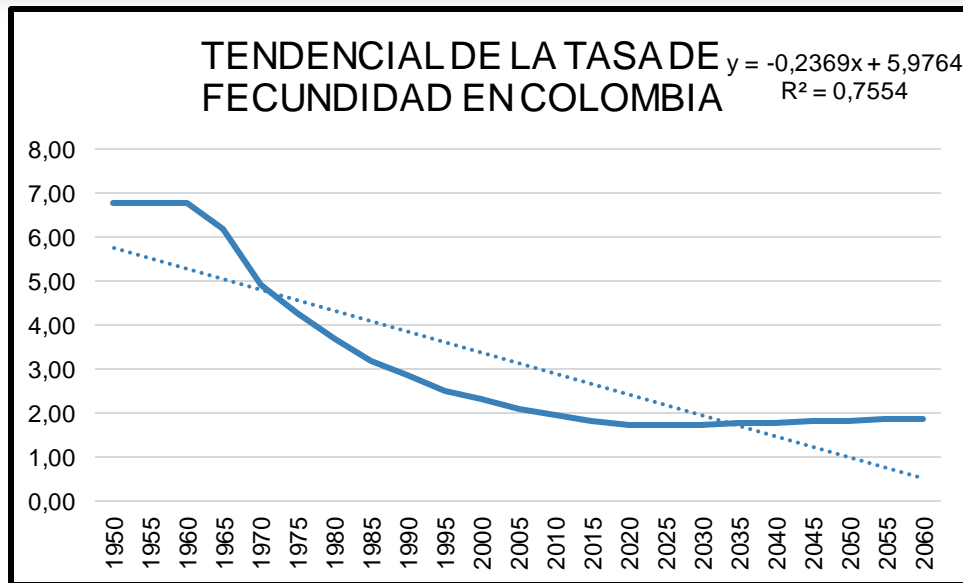
2 – TASA DE FECUNDIDAD

TABLA: TASA DE FECUNDIDAD EN COLOMBIA



AÑO	COLOMBIA
1950	6.76
1955	6.76
1960	6.76
1965	6.18
1970	4.90
1975	4.25
1980	3.70
1985	3.18
1990	2.84
1995	2.50
2000	2.30
2005	2.10
2010	1.93
2015	1.82
2020	1.73
2025	1.72
2030	1.74
2035	1.76
2040	1.78
2045	1.81
2050	1.83
2055	1.85
2060	1.87

TENDENCIA DE LA TASA DE FECUNDIDAD



La tasa de fecundidad **tiende hacia la baja.**

No obstante, **del 2020 al 2060** aumentará en **0.14**



2 – TASA DE MIGRACIÓN

UNICISO
WWW.PORTALUNICISO.COM

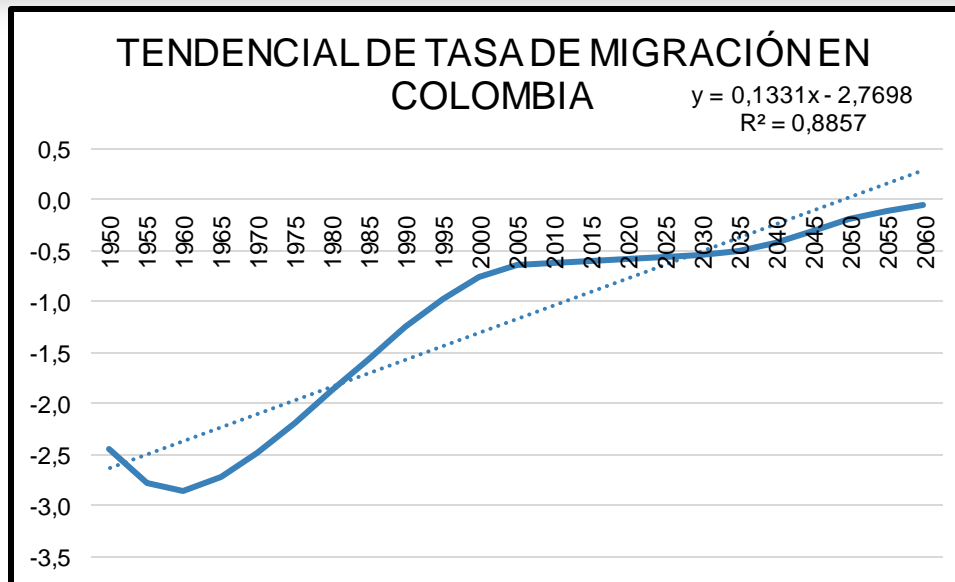


TABLA TASA DE MIGRACIÓN EN COLOMBIA



AÑO	COLOMBIA
1950	-2.5
1955	-2.8
1960	-2.9
1965	-2.7
1970	-2.5
1975	-2.2
1980	-1.9
1985	-1.6
1990	-1.2
1995	-1.0
2000	-0.8
2005	-0.6
2010	-0.6
2015	-0.6
2020	-0.6
2025	-0.6
2030	-0.5
2035	-0.5
2040	-0.4
2045	-0.3
2050	-0.2
2055	-0.1

TENDENCIAL DE TASA DE MIGRACIÓN EN COLOMBIA



La tasa de migración **tiende hacia la alza.**

Del 2020 al 2060 aumentará en **0.7** la tasa de migración.



3 – ÍNDICE DE ENVEJECIMIENTO

UNICISO
WWW.PORTALUNICISO.COM

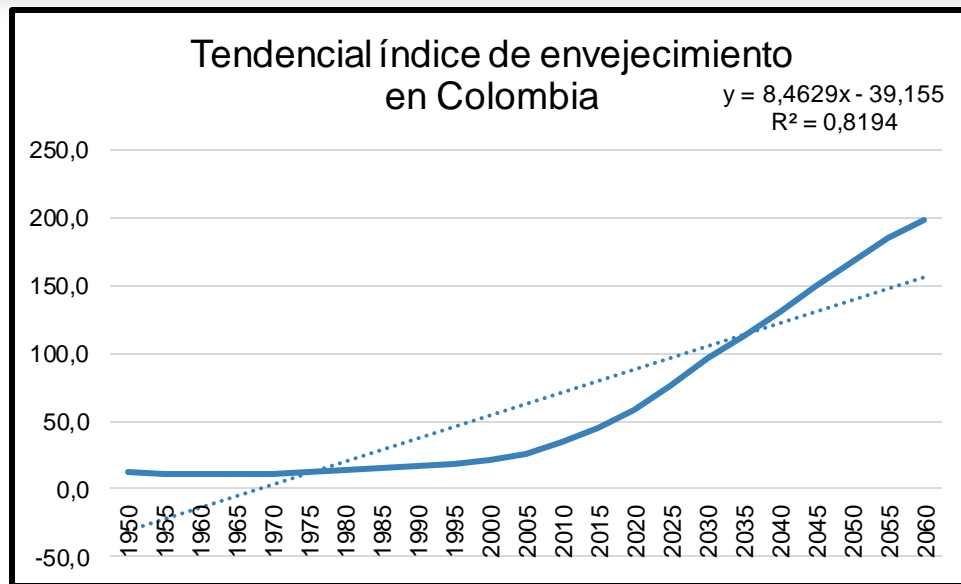
TABLA ÍNDICE DE ENVEJECIMIENTO

AÑO	COLOMBIA
1950	12.4
1955	11.3
1960	11.0
1965	11.0
1970	11.5
1975	12.7
1980	13.9
1985	15.5
1990	16.8
1995	18.8
2000	21.9
2005	26.4
2010	34.0
2015	44.6
2020	58.5
2025	76.3
2030	96.0
2035	112.8
2040	130.3
2045	149.1
2050	167.7
2055	184.8
2060	197.8



UNICISO
WWW.PORTALUNICISO.COM

TENDENCIAL DE ÍNDICE DE ENVEJECIMIENTO EN COLOMBIA



UNICISO
WWW.PORTALUNICISO.COM

La población se mide por población **mayor de 60 años**.

El índice de envejecimiento de **2020 a 2060 se triplicará**.
Tendremos una población envejecida para el 2050.

REFERENCIAS



CELADE (2017). División de Población de la CEPAL. CEPAL.

* Todos los datos fueron extraídos de la base de datos de la División de Población de la CEPAL. Estimaciones y Proyecciones de Población a Largo Plazo 1950 – 2100.

UNICISO
WWW.PORTALUNICISO.COM

SIGUENOS:



© - **Derechos Reservados UNICISO**

CITA DE LA GUÍA



R.R. Jade. (2019) Proyecciones Demográficas de Colombia. UNICISO. Disponible en:
www.portaluniciso.com



SIGUENOS:



© - Derechos Reservados UNICISO

Créditos

Special thanks to all the people who made and released these awesome resources for free:

■ Presentation template by [SlidesCarnival](#)

■ Photographs by [Unsplash](#)